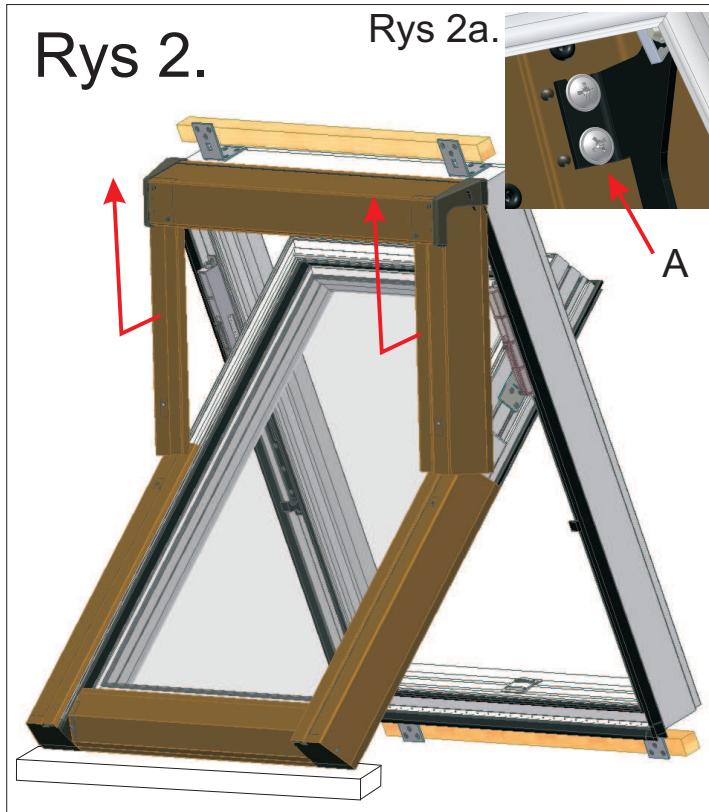
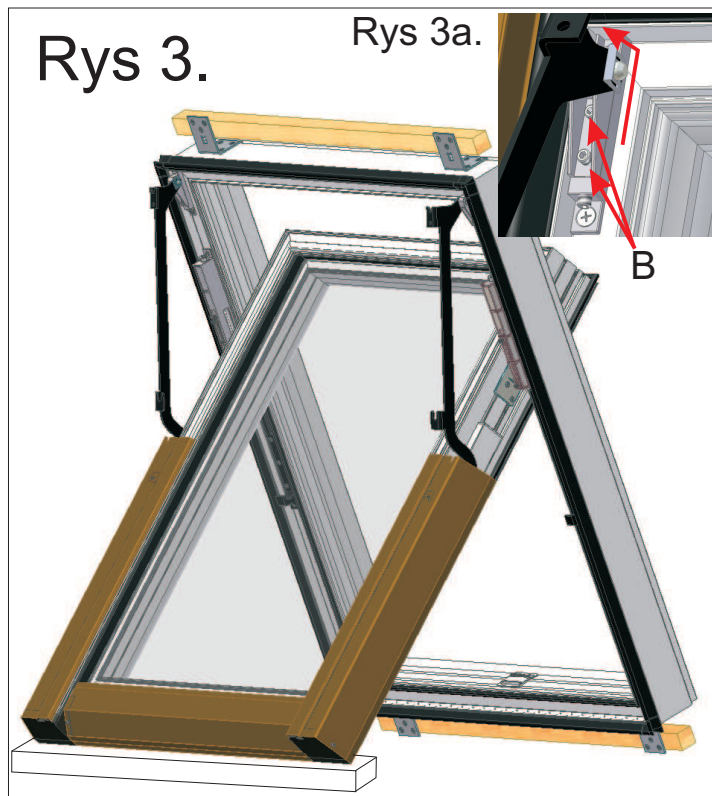


Okno dachowe Skylight Premium zamontowane w dachu.

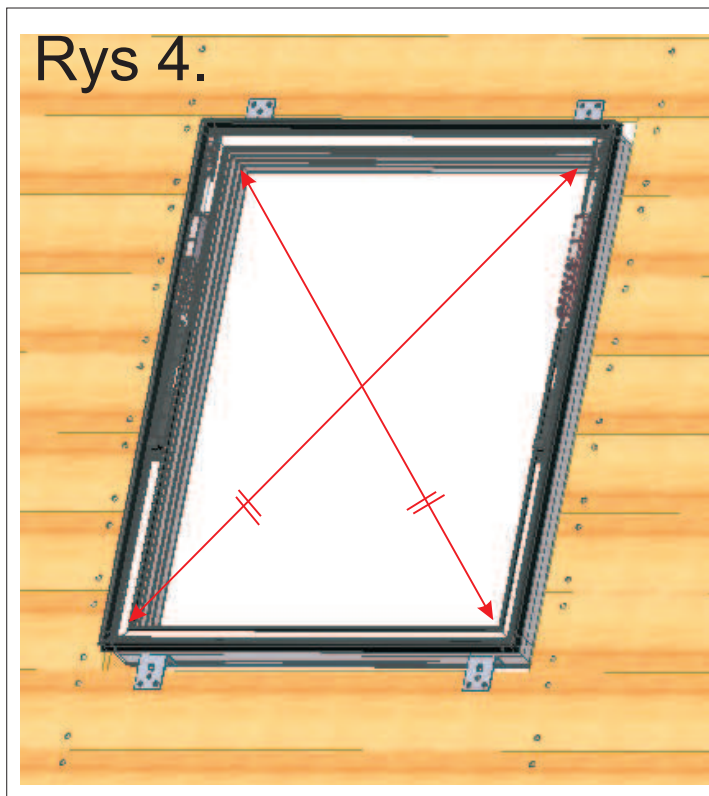


Przed przystąpieniem do montażu ustawić okno jak na rys 2 podkładając pod skrzydło miękki materiał np. styropian. Aby wyjąć skrzydło z ościeżnicy zdjąć zespół górny obdachowania, w tym celu:

- odkręcić wkręty mocujące A pod obdachowaniem,
- lekko odchylić i zsunąć zespół do góry (wg strzałek).



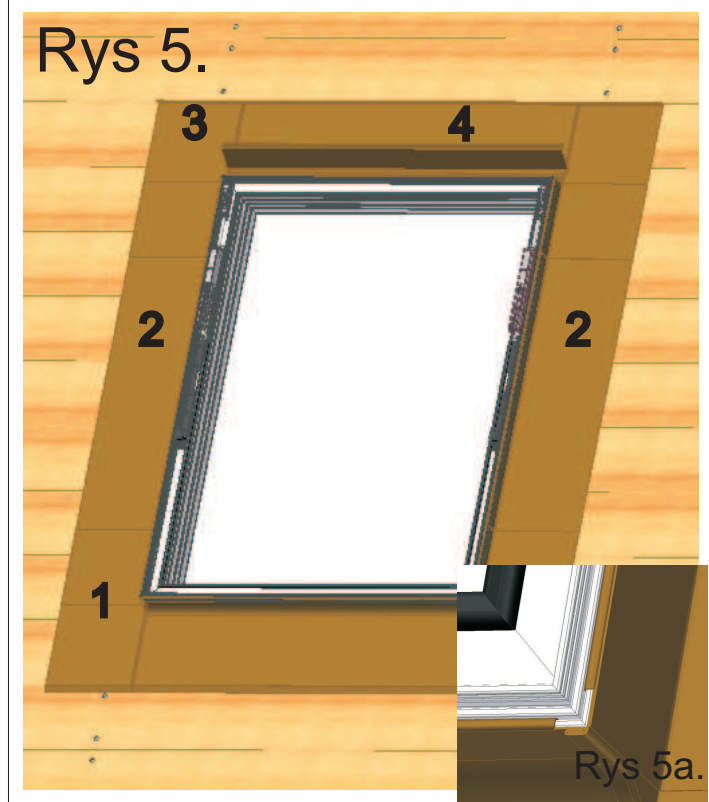
Po zdjęciu zespołu górnego blach poluzować wkręty zaciskowe B i rozciąć okucia w kierunku pokazanym na rys 3a. Czynność wykonać dla lewej i prawej strony. Wyjąć skrzydło ostrożnie odkładając na miękki i czysty materiał np. taflę styropianu lub wełny izolacyjnej. Odkręcić dolną i górną listwę transportową.



Przygotować otwór pod ościeżnicę w więźbie dachowej jak na rys 4. Do istniejącego deskowania przykręcić ościeżnicę, wkręcając po trzy wkręty w każdy kątownik montażowy.

*Uwaga: Należy pamiętać o prawidłowym wypoziomowaniu okna oraz zachowaniu jednakowych długości przekątnych (max różnica 1 mm).*


Rys 5.



W celu zamontowania kołnierza uszczelniającego należy wyjąć uszczelkę naramową, zamocować kolejno elementy kołnierza jak na rys 5a.

*Uwaga: Brak blachy odwadniającej 4 może powodować nieszczelności okna!*

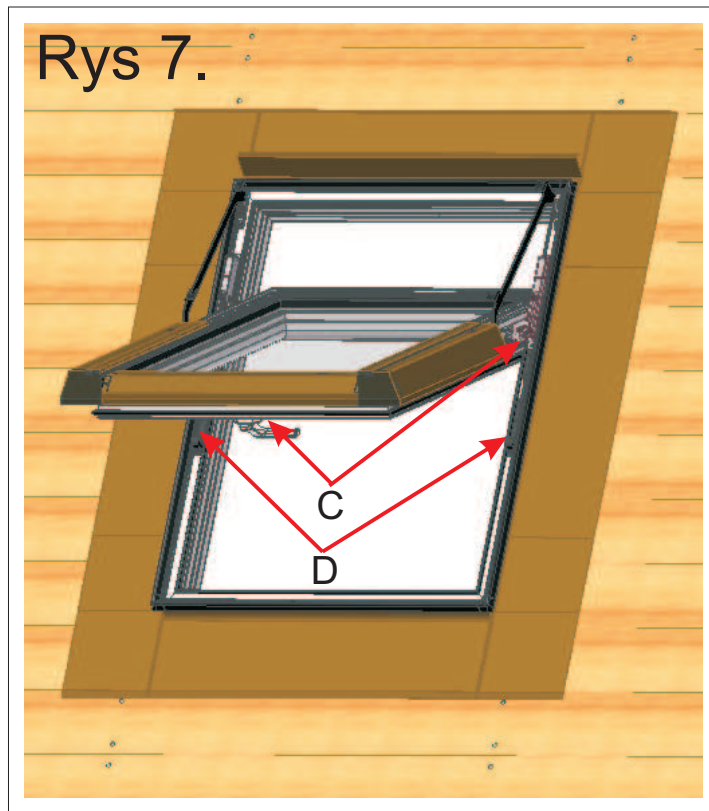
Rys 6.



Zamocowany w ościeżnicy kołnierz uszczelniający przykryć uszczelką naramową, wciskając ją w rowek ościeżnicy jak na rys 6a.

*Uwaga: Dokładny montaż uszczelki to dobra szczelność okna!*

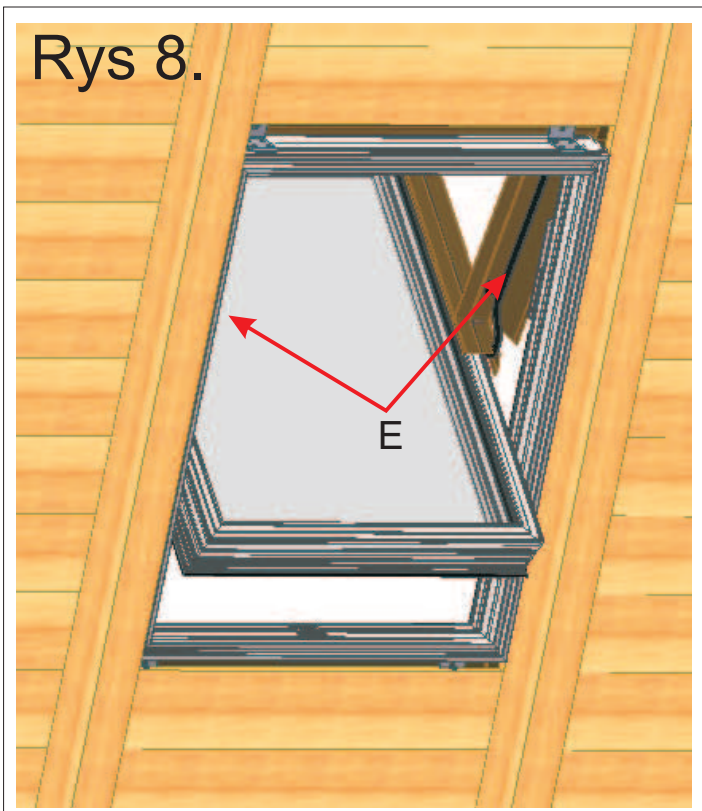
Rys 7.



W odwrotnej kolejności jak na rys 3 włożyć skrzydło w ościeżnicę tak by rolki ślizgowe okucia skrzydłowego C znalazły się w gnieździe listwy ślizgowej D (rys 7). Trzymając skrzydło za ramiona wpiąć okucie ramienia w okucie ościeżnicy jak na rys 3a. Dokręcić wkręty zaciskowe B rys 3 momentem 2,5 Nm.

*Uwaga: Prawidłowy montaż skrzydła to bezpieczeństwo użytkownika!*

Rys 8.



Zamocować zespół górny blach, wpinając go w gniazda ramion nośnych E oraz dokręcając wkręty jak na rs 2a.

*Uwaga: W razie potrzeby wyregulować okno - patrz INSTRUKCJA UŻYTKOWANIA OKNA*